





マルフラッグ MF-400 Aタイプ バイヤステープ 垂直

- ・外 線／ヌリタシ線
- ・ガイド／仕上がり線
- ・ガイド／バイヤステープ幅

●ご注意いただきたいこと

- ①全体を、外線／ヌリタシ線でマスクして下さい。（生地縮みがあるため）
- ②地が白地の場合、ヌリタシ線に色を入れて下さい。（スミ0.1mmケイ）
- ③バイヤステープのアタリ線は背景等に溶け込まないよう、デザインに応じてはっきり見えるように色変換してください。
- ④バイヤステープ幅は15mmです。
バイヤステープぎりぎりにデザインされた場合は、生地伸縮によりデザインが隠れる場合がありますので、ご注意ください。
- ⑤バイヤステープ基本色
- | | | | |
|---|---|---|---|
|  |  |  |  |
| 赤 | 青 | 黄 | 黒 |
- 上記基本色の他にご相談に応じられる場合もございます。
発注書に色の指示をお願いいたします。
- ⑥両面の場合「表裏」の指示を入れて下さい。（同デザインでも）

